

TANKER⁺

★ Panamá ★

MULTITANK UNICOLOR MOD1570L/415G

Multitank es una línea práctica, económica, de gran facilidad de instalación y elaborada con los mejores materiales disponibles para garantizar una vida útil y prolongada. Están diseñados principalmente para contener agua, la geometría de este producto aporta mayor resistencia y permite una instalación subterránea, su presentación en varias capacidades lo convierte en un tanque versátil que se adapta a las necesidades del hogar o de grandes instalaciones



- ◆ SU GEOMETRÍA PERMITE UNA MAYOR RESISTENCIA
- ◆ AMIGABLE CON EL AMBIENTE
- ◆ POSEE AROS DE REFUERZO EN SU ESTRUCTURA PROPORCIONANDO RIGIDEZ
- ◆ DURADERO
- ◆ FÁCIL INSTALACIÓN
- ◆ POSEE AROS DE REFUERZO EN SU ESTRUCTURA PARA MAYOR RESISTENCIA
- ◆ LOS MÁS ALTOS ESTÁNDARES DE CALIDAD EN SU HOGAR O INSTALACIONES



PRODUCTO RESISTENTE A IMPACTOS Y MOVIMIENTOS BRUSCOS



AROS DE REFUERZO PARA MAYOR RESISTENCIA



DISEÑO INNOVADOR LE PERMITE SER ENTERRADO



APLICACIÓN MODULAR PARA EL ALMACENAMIENTO DE GRANDES CANTIDADES



RESISTENTE A LA INTEMPERIE



MANTENIMIENTO ECONÓMICO Y SENCILLO

TANKER⁺

★ Panamá ★

USO : ALMACENAMIENTO DE AGUA
O SUSTANCIAS.

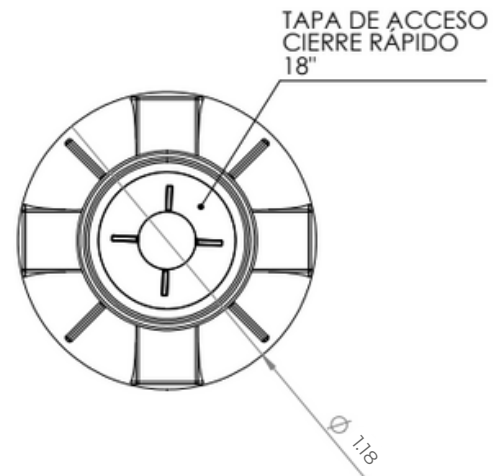
MATERIAL : POLIETILENO

TANQUE VERTICAL :


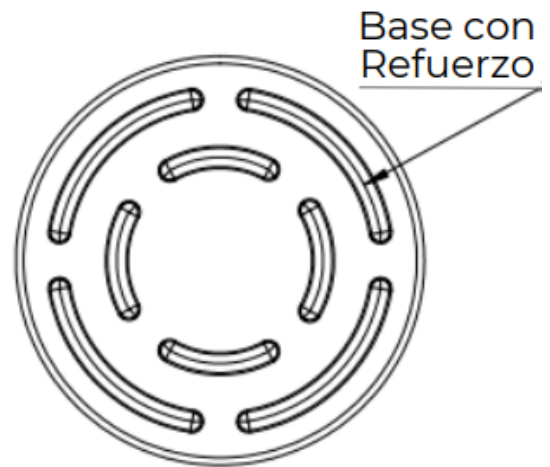
FICHA TECNICA DE VISTAS Y PLANOS DE
MEDIDAS DEL PRODUCTO.



VISTA SUPERIOR



VISTA INFERIOR



MOD1570L/415G

ALTURA	DIÁMETRO
1.67M	1.18M



TANKER⁺

★ Panamá ★

FICHA GUÍA PARA LA INSTALACIÓN DEL PRODUCTO

1.- CERCIORESE LA BASE VA A SOPORTAR EL PESO DEL TANQUE CON AGUA o SUSTANCIA

2.- LA BASE DEBE SER COMPLETAMENTE PLANA Y NIVELADA Y MINIMO 50 CM MAS ANCHA QUE EL DIAMETRO DEL TANQUE

3.- NO INSTALAR SOBRE TARIMA O SUPERFICIES QUE NO LO SOPORTEN, NO INSTALAR DIRECTO SOBRE LA TIERRA O PUEDE COLAPSAR

SU LIMPIEZA O MANTENIMIENTO DEPENDERA DE CADA CASO, CONSIDEREREVISAR EL NIVEL DE LOS LODOS SEMESTRALMENTE.



REQUISITOS PARA LA INSTALACIÓN DEL TANQUE

- UBICAR EL TANQUE EN UNA SUPERFICIE PLANA Y LIBRE DE OBJETOS.
- LA BASE DEBE SER IGUAL O MAYOR AL ÁREA DEL FONDO DEL TANQUE Y PUEDE SER COLOCADO A NIVEL DEL SUELO O EN UN PEDESTAL/COLUMNA.
- LA BASE DEBE SOPORTAR EL PESO DEL TANQUE LLENO DE AGUA, CONSIDERAR UN (1) LT AGUA = UN (1) KG.
- UTILIZAR SOLO CONEXIONES QUE PROVEE EL FABRICANTE.
- LAS TUBERÍAS CONECTADAS AL TANQUE NO DEBEN HACER NINGÚN TIPO DE PALANCA, NI EJERCER PRESIÓN SOBRE LAS CONEXIONES O PARADES DEL MISMO.
- NO REALIZAR MODIFICACIONES A LOS ORIFICIOS ESTANDARIZADOS DEL PRODUCTO.
- NO ANCLAR EL PRODUCTO CON ALAMBRES QUE OCASIONES CORTE EN EL MISMO.
- NO COLOCAR OBJETOS PESADOS SOBRE LA TAPA DEL PRODUCTO.

¡IMPORTANTE CUMPLIR ESTOS REQUISITOS PARA MANTENER LA GARANTÍA DEL PRODUCTO.

GUÍA PRÁCTICA DE INSTALACIÓN

TANKER⁺

